

PLANCHA SECABO




Uso de la máquina:



Al encender la Máquina nos saldrá en la pantalla OFF.



Pulsamos el botón central. (Botón ok)





Nos aparece para seleccionar si queremos la temperatura en Grados Celsius o Fahrenheit. Lo queremos en Celsius, así que le damos a OK



Lo siguiente que vemos es el menú de temperatura.

Con los botones de flecha arriba y flecha abajo, seleccionamos la temperatura que necesitamos. Damos a OK, para continuar



La siguiente pantalla nos muestra el tiempo. Usando los botones de flecha arriba y flecha abajo, seleccionamos el tiempo. Y damos a OK



Lo siguiente que veremos es una pantalla que muestra "LO" de Low, la plancha empezará a calentarse hasta llegar a la temperatura seleccionada. Cuando esté en la temperatura seleccionada, emitirá un pitido avisando que está lista para funcionar.